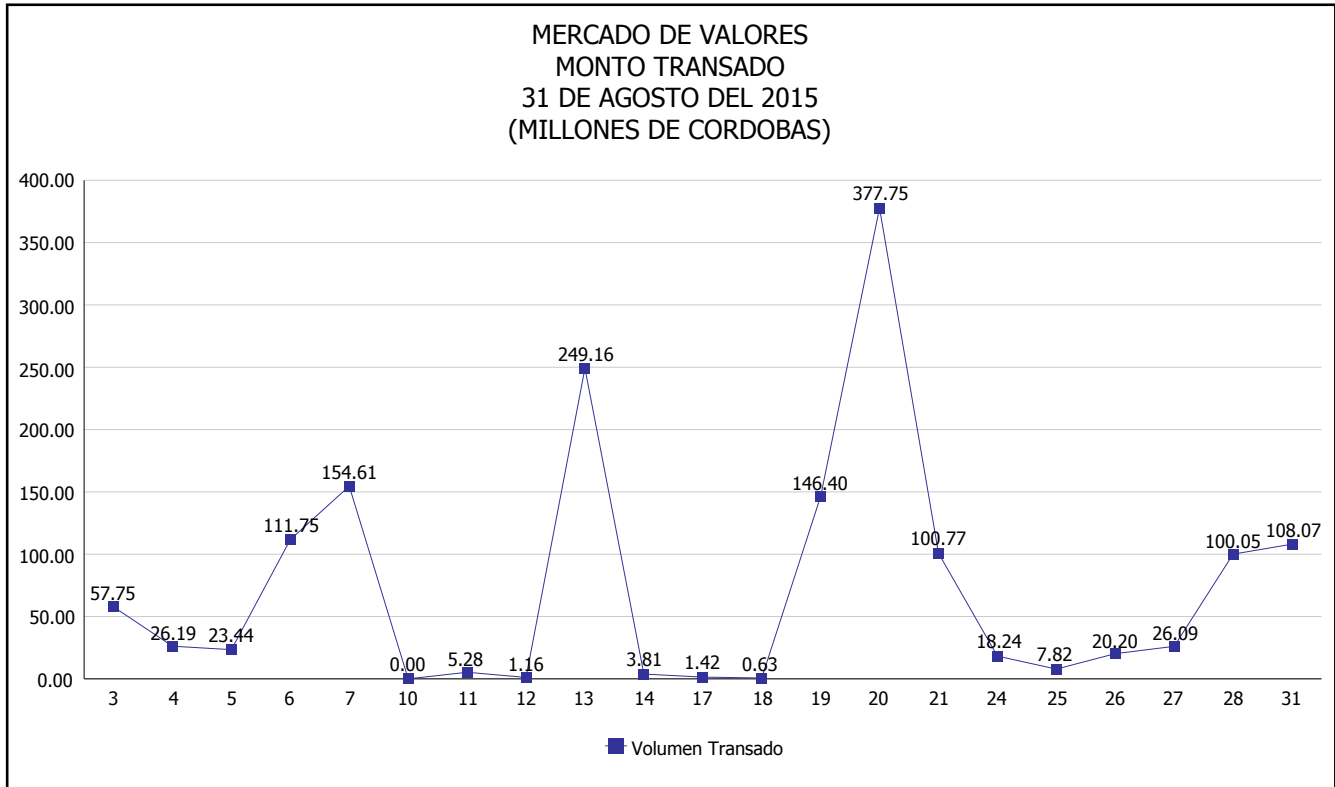


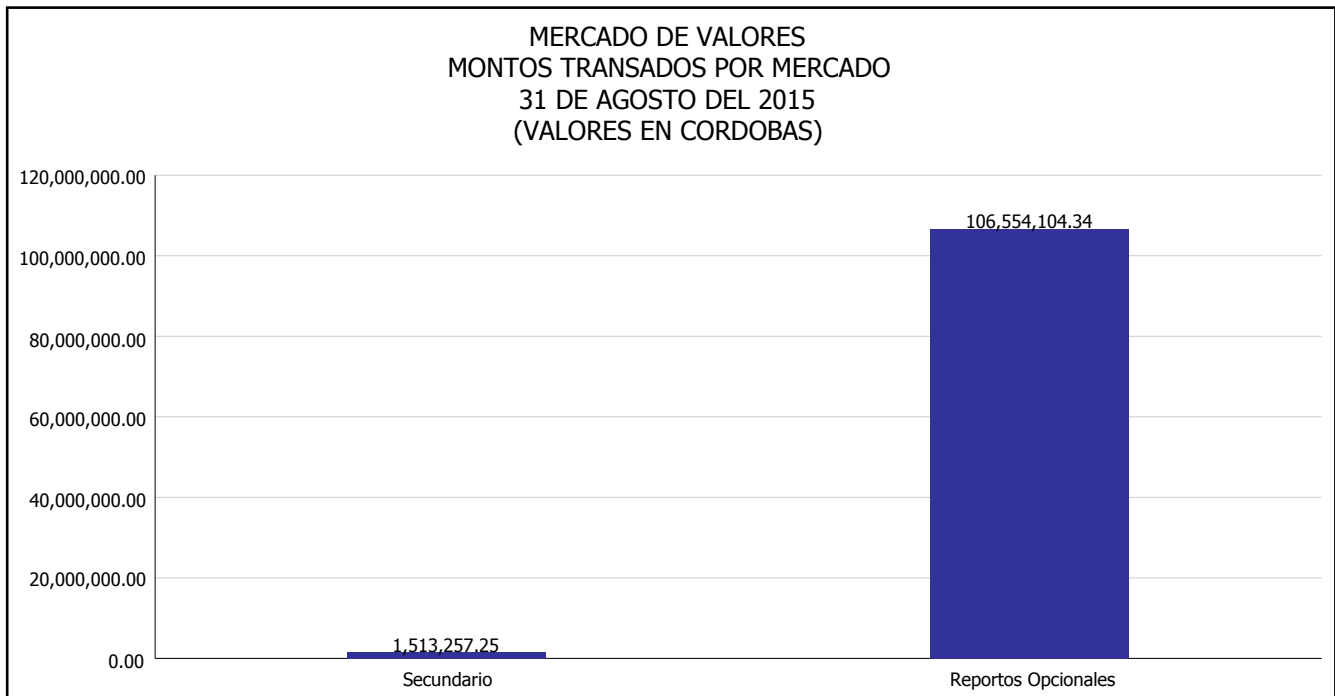


INTENDENCIA DE VALORES INFORME DIARIO MERCADO DE VALORES DE NICARAGUA

Superintendencia de Bancos y de Otras
Instituciones Financieras de Nicaragua



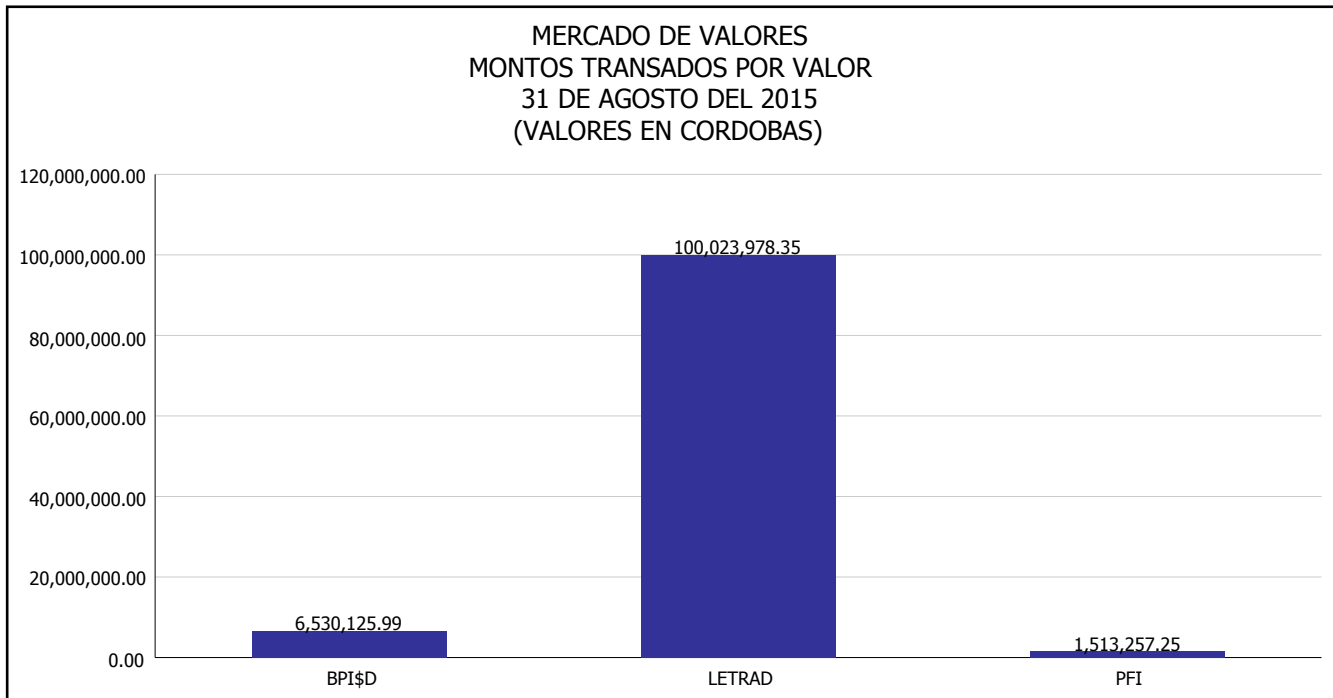
Del 3 al 31 de Agosto del 2015, en el mercado de valores se han transado C\$ 1,540,578,926.55



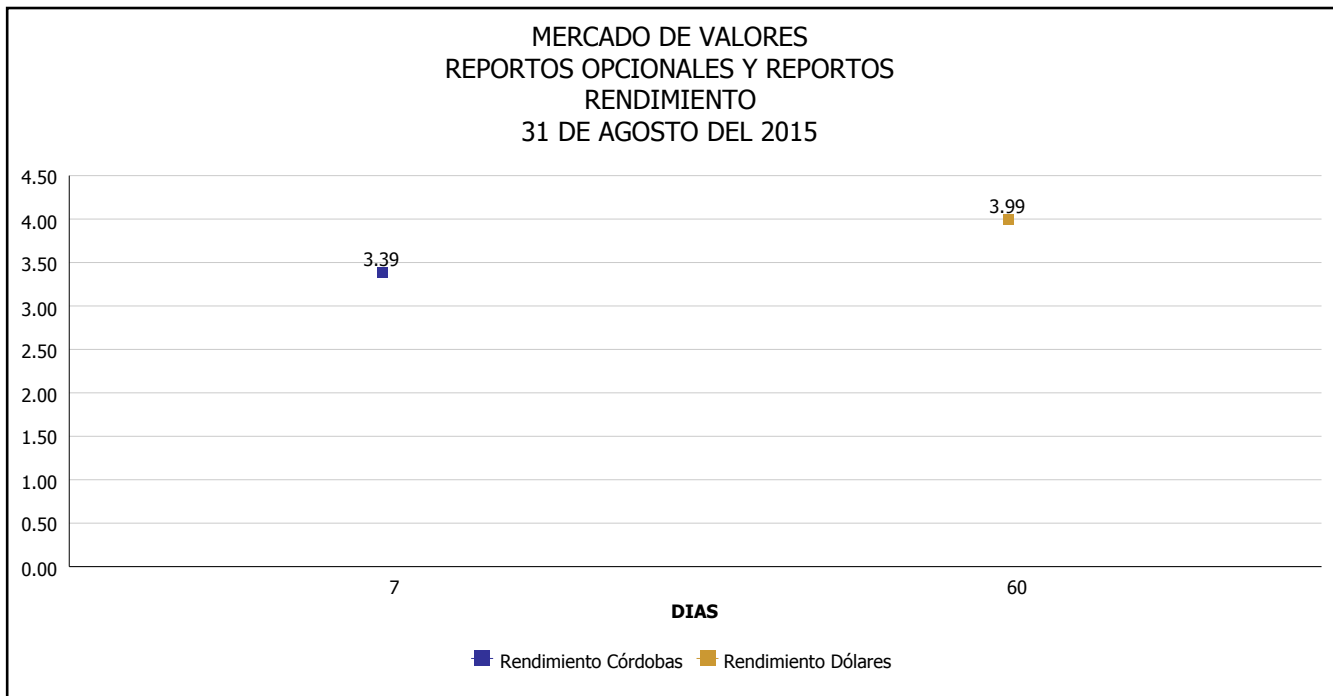


INTENDENCIA DE VALORES INFORME DIARIO MERCADO DE VALORES DE NICARAGUA

Superintendencia de Bancos y de Otras
Instituciones Financieras de Nicaragua



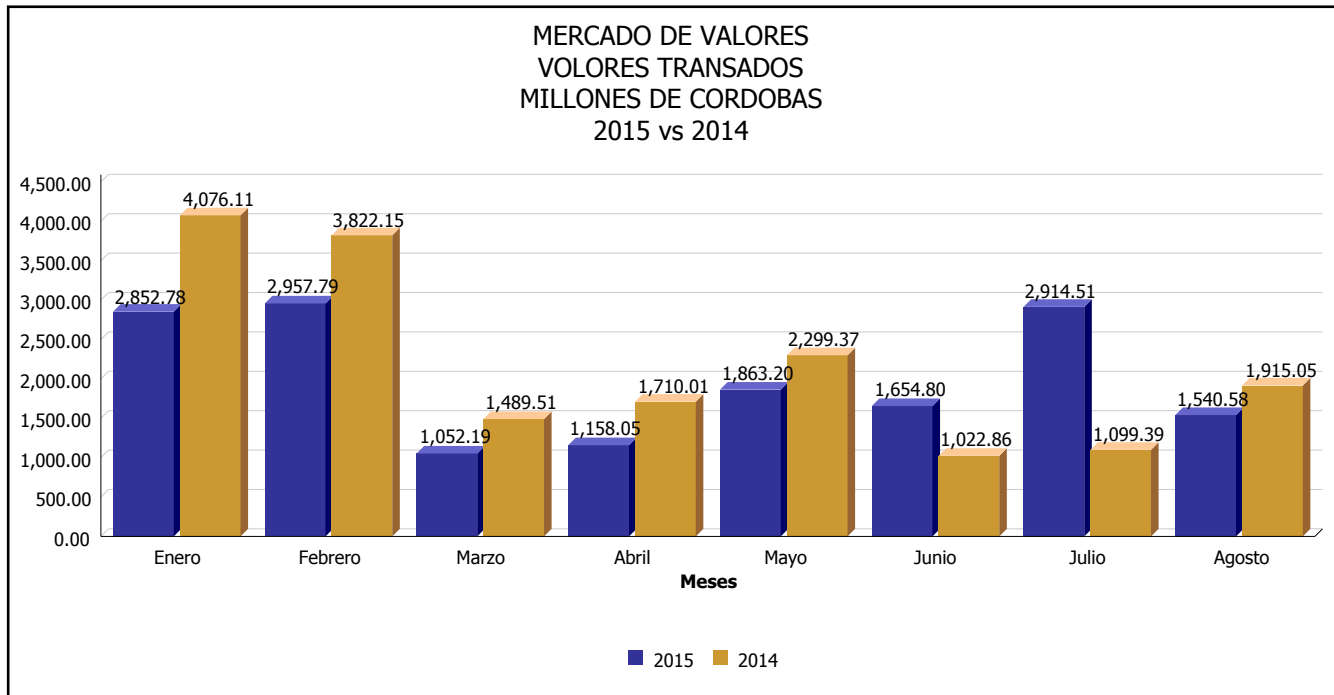
*Para los BPI se presentan años al vencimiento





INTENDENCIA DE VALORES INFORME DIARIO MERCADO DE VALORES DE NICARAGUA

Superintendencia de Bancos y de Otras
Instituciones Financieras de Nicaragua



Fuente: Bolsa de Valores de Nicaragua



Superintendencia de Bancos y de Otras
Instituciones Financieras de Nicaragua

**INTENDENCIA DE VALORES
INFORME DIARIO
MERCADO DE VALORES DE NICARAGUA**

HECHOS RELEVANTES EN MERCADOS INTERNACIONALES

Nueva York, 31 ago (EFE).- Wall Street cerró hoy a la baja y el Dow Jones de Industriales cedió 0.69% (-114.98 puntos) hasta 16,528.03 unidades; mientras que el selectivo S&P 500 retrocedió 0.84% (-16.69 puntos) hasta 1,972.18 enteros y el índice compuesto del mercado Nasdaq perdió 1.07% (-51.81 puntos) hasta quedarse en 4,776.51 unidades.

El Dow Jones, que había terminado julio con 17,689.86 puntos, perdió en agosto un 6.6%, en lo que supone su mayor caída mensual desde mayo de 2010. El S&P 500, por su parte, se dejó un porcentaje similar y vivió su peor mes en tres años, mientras que el Nasdaq fue el peor parado y registró un descenso mensual de más del 6.8%.

Los inversores siguieron digiriendo hoy la fuerte volatilidad de las jornadas recientes y se vieron todavía afectados por la incertidumbre en torno a la economía china y a la posible subida de los tipos de interés en Estados Unidos el mes próximo, según los analistas.

El barril de petróleo intermedio de Texas (WTI) subió hoy 8.80% y terminó en 49.20 dólares el barril, continuando con la remontada de los últimos días y terminando en su nivel más alto desde el pasado 21 de julio.

Ello permitió a las empresas energéticas liderar a todos los sectores de Wall Street con un alza de 0.48%, seguidas por las tecnológicas (0.17%) y las de materias primas (0.04%). El resto de sectores cerraron en rojo, con las empresas de servicios públicos cayendo un fuerte 1.70% y las sanitarias un 0.89%.

De los treinta valores del Dow Jones, la mayor subida fue para la petrolera Chevron (0.70%), seguida por Caterpillar (0.65%) y por Goldman Sachs (0.45%). En el otro extremo se situaron Merck (-2.75%), Boeing (-1.92%) y United Technologies (-1.75%).

Al cierre de la sesión bursátil, el oro subió a 1,134.4 dólares la onza, la rentabilidad de la deuda pública a diez años subió a 2.212% y el dólar perdió terreno ante el euro, cambiándose a 1.1213 dólares.

PRINCIPALES ÍNDICES BURSÁTILES EE-UU				
	CIERRE DEL DIA		VARIACIONES	
ÍNDICES	28/08/2015	31/08/2015	ABSOLUTA	RELATIVA
Dow Jones	16,643.01	16,528.03	-114.98	-0.69%
Nasdaq	4,828.32	4,776.51	-51.81	-1.07%
S&P	1,988.87	1,972.18	-16.69	-0.84%